



Bildquelle: EDV-Service Schaupp, DSV

S-Payment | Gemeinschaftsverpflegung

# Schulverpflegung *plus*

Die Sparkassen-Finanzgruppe bietet zusammen mit der EDV-Service Schaupp GmbH mit Schulverpflegung *plus* eine effiziente Komplettlösung für das Bestellen, Bezahlen und die Verwaltung der Schulverpflegung an. Einfach, schnell und sicher ohne Bargeld.

Schulverpflegung *plus* bietet Ihnen:

## Bargeldlose Schule

- › Einfache Identifikation der Gäste und Schüler mittels girocard
- › Akzeptanz aller girocards der Deutschen Kreditwirtschaft
- › Sichere und centgenaue Zahlung – kein Bargeld-Handling mehr

## Einfaches und schnelles Bestell- und Bezahlssystem

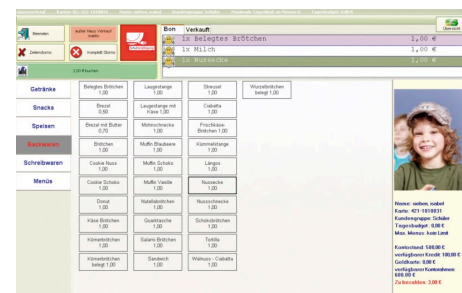
- › Einfache Bedienung des Systems
- › Vorbestellung des Essens über das Internet oder am Bestellterminal in der Schule
- › Transparente Bezahlung und Abrechnung mit dem Vorkasse-Guthaben oder mit girogo
- › Sekundenschnelles Aufladen des Vorkasse-Guthabens über paydirekt oder giropay
- › Auf Wunsch erfolgt am Terminal der Ausdruck des Essensbons
- › Die Ausgabe des bestellten Essens erfolgt entweder über die Identifikation mit der girocard oder über die Abgabe des Bons
- › Spontankäufe ohne Vorbestellung sind an der Essensausgabe in der Schule möglich

## Minimale Verwaltung

- › Selbstregistrierung mit girocards am Bestellterminal erspart die aufwändige Erfassung und Verwaltung von Schüler-/Gästedaten
- › Konfigurierbare Zugriffsberechtigung und individuelle Rechtevergabe
- › Automatische Weiterleitung der Bestellungen an den Caterer
- › Einfache Zuschussabrechnung nach Bildungs- und Teilhabepaket
- › Automatische Einreichung der girogo-Umsätze




Identifikation mit der girocard



Individuelle Schüler-Accounts

## Wie funktioniert die bargeldlose Abrechnung?

### 1 Selbstregistrierung



Erstregistrierung mit der girocard am Terminal in der Schule. Erhalt eines Bons mit Login-Daten.

Erstlogin im Gästeportal. Eintragung der persönlichen Daten im individuellen Account.

### 2 Ladung des Vorkasse-Guthabens zum Bezahlen der Essensbestellungen



Aufladung des Vorkasse-Guthabens per paydirekt oder giropay. Das Guthaben steht sofort zur Verfügung.

### 3 Vorbestellung & Bezahlung




oder



**Online:** Über den individuellen Schüler-/Gäste-Account von zu Hause oder Mobil. Die Bezahlung erfolgt über das Vorkasse-Guthaben.

**Am Terminal in der Schule:** Die Bezahlung erfolgt über das Vorkasse-Guthaben oder per girogo. Wenn gewünscht, wird ein Essensbon gedruckt.

### 4 Abruf der Bestellungen & Essensausgabe



Automatische Weiterleitung der Bestellungen an den Caterer zur Vorbereitung der bestellten Essen.



An der Essensausgabe erhält der Schüler sein bestelltes Essen per Identifikation mit der girocard oder Bon-Abgabe.